



FinSport

Financieel advies voor sportclubs

Financieel beleid in de praktijk

Rob Meijaard

Even voorstellen...

Rob Meijaard



Traject begeleider NOC*NSF Adviseur FinSport

- Advies
- Ondersteuning
- Kennisdeling
- 10 jaar bestuurslid MHC Fletiomare met een ledengroei van 200 naar 2.000 leden
- robmeijaard@ziggo.nl



www.finsport.nl



FinSport
Financieel advies voor sportclubs

Agenda

Waar gaan we het over hebben...


01 Warming up

02 FinSport benchmark

03 Het financiële jaar in 3 fases

04 Voorbeeld begroting

05 Benchmark geldstromen

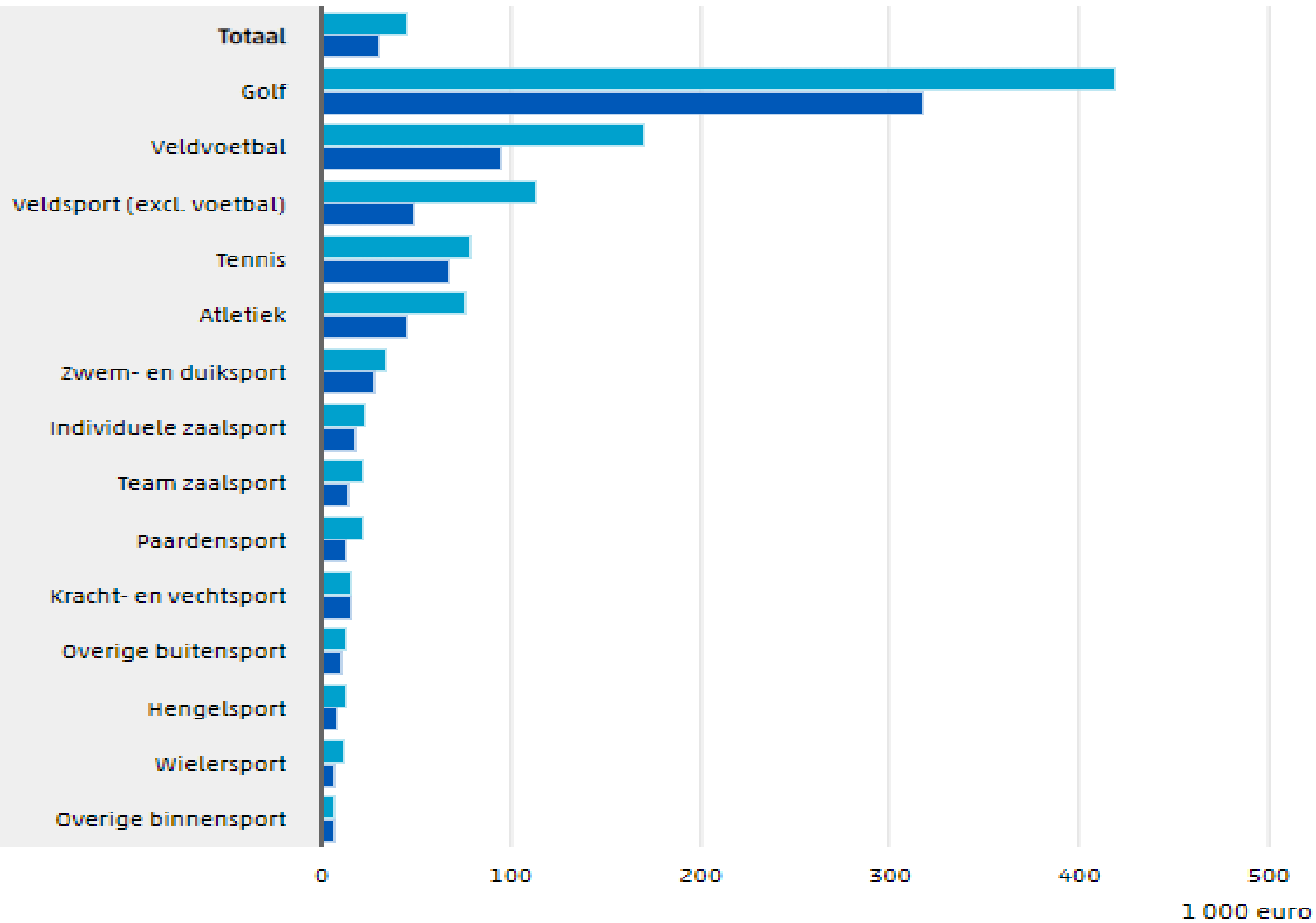


Warming up



Welke sport heeft gemiddeld per vereniging de hoogste inkomsten?

Golf



Warming up



Welke sport heeft gemiddeld per vereniging de hoogste inkomsten?

Golf



Hoeveel verenigingen werken met een meerjarenbegroting?

1 op de 6



Hoeveel phishing pogingen komen er per jaar binnen bij een vereniging?

150

FinSport benchmark

Een innovatief platform dat sportclubs helpt om hun financiële prestaties te meten en te vergelijken met vergelijkbare sportclubs.

Database met financiële cijfers van 600 verenigingen geeft je inzicht hoe jouw club er momenteel voor staat.

- Financiële APK
- Gouden Standaard met criteria over Exploitatie, Balans en Borging
- Uitkomst per categorie: vitaal, stabiel en kwetsbaar
- Zijn de basale inkomsten en uitgaven in balans?
- Zijn de bestaande inkomsten en uitgaven geoptimaliseerd

Benchmark financiën

Hoe verhouden de geldstromen zich tot andere clubs?



Baten

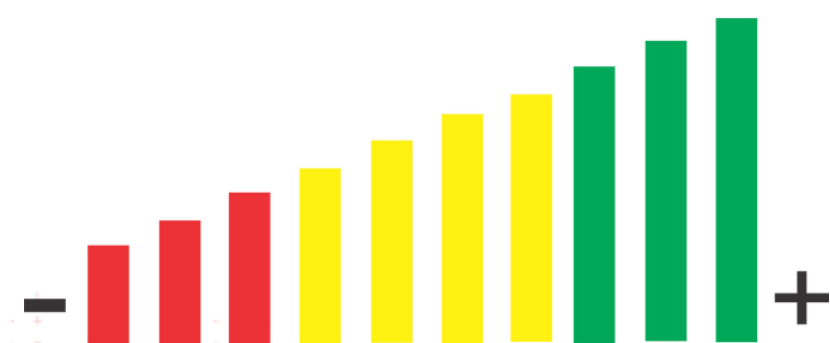
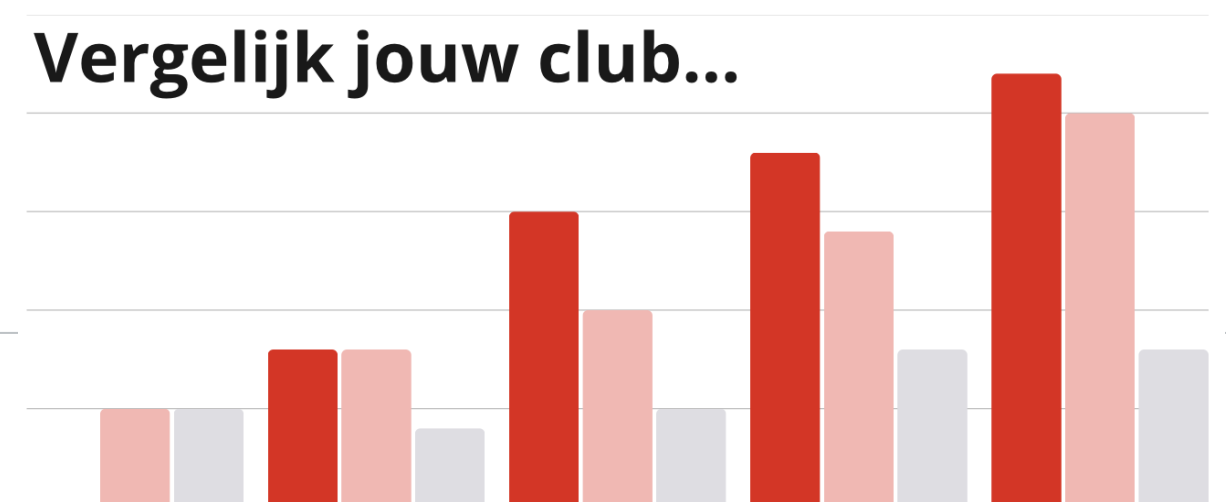


Lasten



Balans

Vergelijk jouw club...



**Aan de knoppen
draaien en strategie
bepalen**



Sportverenigingen in Nederland

Benchmark financiën

Financiën in balans

FinSport
Financieel advies voor sportclubs

Baten 7



Contributie 54,3%



Kantine 18,6%



Sponsoring 10,3%

Lasten 21



Accommodatie 33,8%



Afdracht bond 8,3%



Personeel 14,4%



Kengetallen

een sterke financiële basis

FinSport
Financieel advies voor sportclubs

Toekomstbestendig

Solvabiliteit

30%

[Bereken hier jouw ratio's!](#)

Korte termijn

Korte termijn

>1

Reserves

Weerstandsv Vermogen

3-6 mnd exploitatie

Cashflowprognose

Het financiële jaar in 3 fases

Grip op de financiën

FinSport
Financieel advies voor sportclubs

Vorbereiding



Inventariseren



Begroten



Accorderen

Het seizoen



Cashflowmanagement



Bijsturen

Afsluiten



Opstellen rapportages



Controle en décharge

De begroting

een sterke financiële basis

FinSport
Financieel advies voor sportclubs

Waarom?



Voorkom verrassingen



**Vergemakkelijke
rapportages**



Geeft bestuur en leden vertrouwen



**Noodzakelijk voor:
Subsidies**



Helpt bij keuzes



De begroting

een sterke financiële basis

FinSport
Financieel advies voor sportclubs

Lasten



Inventariseren



Optimaliseren



Risicobeheer

Baten



Inventariseren



Optimaliseren



Uitbreiden



Contributie

Contributies Stijgen Meer Dan Inflatie

2 september 2025

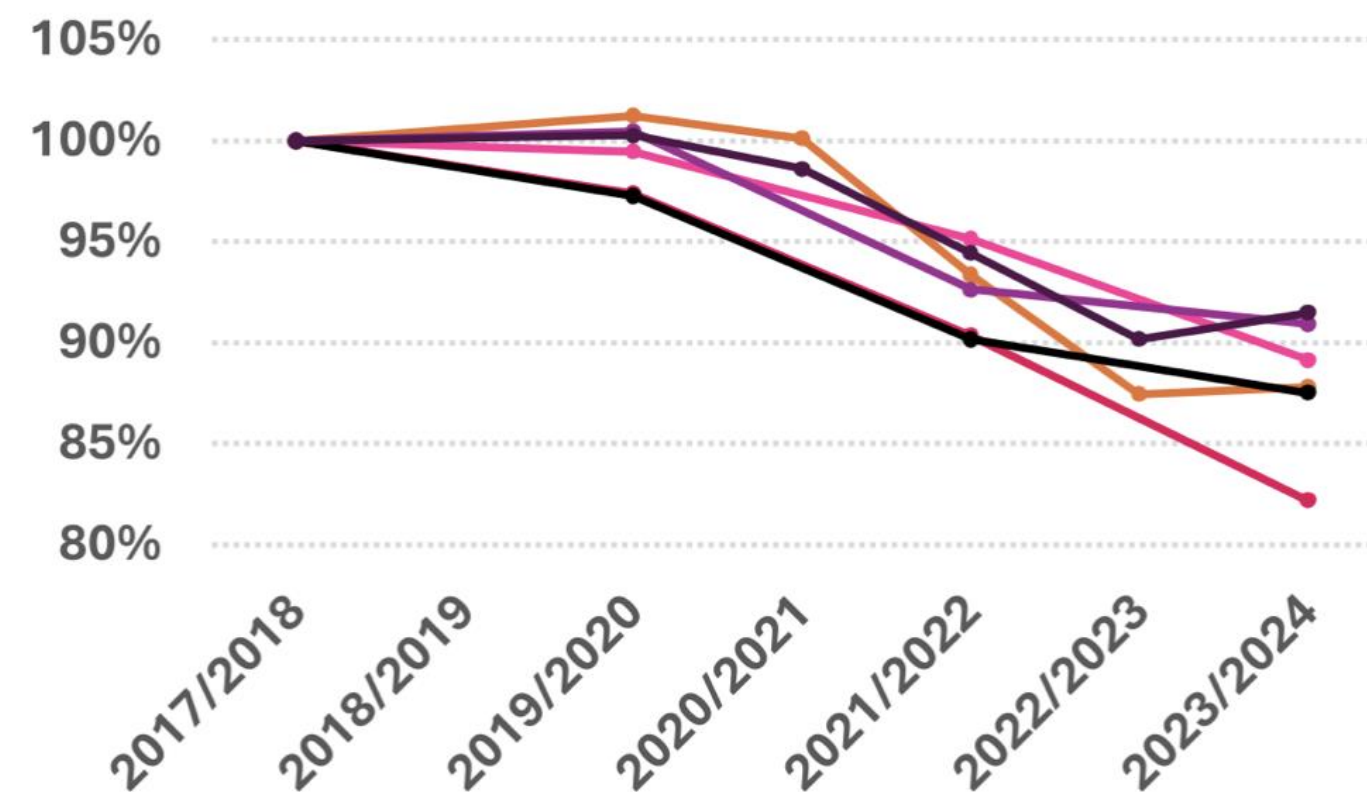
Tussen 2022/2023 en 2024/2025 stegen de contributies van sportverenigingen voor senioren in zes sporttakken meer dan de inflatie. Dit gaat om atletiek, handbal, handboogschieten, hockey, schaatsen/skeelers en tafeltennis. Bij vier andere sporttakken stegen de contributies minder dan de inflatie: golf, toerfietsen, voetbal en wandelen. Dit blijkt uit de Contributiemonitor 2024/2025 van het Mulier Instituut, de Hogeschool van Arnhem en Nijmegen en Fontys Hogeschool.



1. Welke lasten moeten er gedekt worden

2. Lidmaatschappen

Procentuele verandering contributie
t.o.v. het seizoen 2017/2018,
gecorrigeerd voor inflatie (CPI)



[Link onderzoek Jelle Schoemaker](#)

Fase 2: Het seizoen

Grip op de financiën

FinSport
Financieel advies voor sportclubs

Cashflow



Inzicht



Bijsturen



Financiën



Beginbedrag in contanten

Begroting	jan 2025	feb 2025	mrt 2025	apr 2025	Totaal	T.o.v. begroting
Kassaldo (begin van de maand)	€ 5,00	€ 14.730,00	€ 15.330,00	€ 18.680,00		

Inkomsten

Contributie	€ 25.000,00	€ 2.500,00	€ 2.500,00	€ 2.500,00	€ 2.500,00	€ 10.000,00	€ 15.000,00
Jeugdfonds Sport en Cultuur	€ 5.000,00	€ 5.000,00				€ 5.000,00	€ -
Toernooien en competities	€ 500,00	€ 100,00				€ 100,00	€ 400,00
Evenementen	€ 500,00	€ -	€ -	€ 100,00		€ 100,00	€ 400,00
Kantine (omzet)	€ 16.500,00	€ 1.200,00	€ 1.200,00	€ 3.000,00	€ -	€ 5.400,00	€ 11.100,00
Veldverhuur	€ 3.000,00	€ 250,00	€ 250,00	€ 250,00	€ 250,00	€ 1.000,00	€ 2.000,00
Kantineverhuur	€ 1.250,00	€ -	€ -	€ -	€ -	€ -	€ 1.250,00
Sponsors	€ 4.000,00	€ 2.500,00	€ -	€ -	€ -	€ 2.500,00	€ 1.500,00
Loterijen	€ 500,00					€ -	€ 500,00
Korting/bonus inkoop						€ -	€ -
Overig						€ -	€ -
Totaal kasontvangsten	€ 56.250,00	€ 11.550,00	€ 3.950,00	€ 5.850,00	€ 2.750,00	€ 24.100,00	
Totaal beschikbaar kas		€ 11.555,00	€ 15.505,00	€ 21.355,00	€ 24.105,00		

Uitgaven

Inkoop kantine	€ 8.000,00	€ 3.000,00	€ -	€ 500,00		€ 3.500,00	€ 4.500,00
Huur accommodatie	€ 15.000,00	€ 1.250,00	€ 1.250,00	€ 1.250,00	€ 1.250,00	€ 5.000,00	€ 10.000,00
Rente/aflossing lening	€ 1.000,00	€ 80,00	€ 80,00	€ 80,00	€ 80,00	€ 320,00	€ 680,00
Onderhoud accommodatie	€ 5.000,00	€ 2.000,00	€ 500,00	€ -	€ 1.000,00	€ 3.500,00	€ 1.500,00
Onderhoud velden	€ 5.000,00	€ 2.500,00	€ -	€ -	€ -	€ 2.500,00	€ 2.500,00
Wedstrijdkosten	€ 2.500,00	€ 750,00	€ 750,00	€ 50,00	€ 100,00	€ 1.650,00	€ 850,00
Afdracht bond	€ 7.500,00	€ 550,00	€ 550,00	€ 550,00	€ 550,00	€ 2.200,00	€ 5.300,00
Materialen	€ 3.000,00	€ 3.000,00	€ -	€ -	€ -	€ 3.000,00	€ -
Ledenwerving	€ 500,00	€ 200,00	€ -	€ -	€ 50,00	€ 250,00	€ 250,00
ICT Kosten (website)	€ 1.250,00	€ 100,00	€ 100,00	€ 100,00	€ 100,00	€ 400,00	€ 850,00
TV en muziek abonnement	€ 500,00	€ 45,00	€ 45,00	€ 45,00	€ 45,00	€ 180,00	€ 320,00
Vergunningen	€ 500,00	€ -	€ -	€ -	€ -	€ -	€ 500,00
Bestuur	€ 500,00	€ -	€ 50,00	€ 50,00	€ -	€ 100,00	€ 400,00
Jeugdcommissie	€ 1.000,00	€ 250,00	€ 250,00	€ 100,00	€ 50,00	€ 650,00	€ 350,00
Evenementen/feesten	€ 2.000,00	€ -	€ -	€ 250,00	€ 500,00	€ 750,00	€ 1.250,00
Heren & dames 1 (topsport)	€ 3.000,00	€ 1.000,00	€ 200,00	€ 200,00	€ 200,00	€ 1.600,00	€ 1.400,00
						€ -	€ -
Subtotaal	€ 56.250,00	€ 14.725,00	€ 3.775,00	€ 3.175,00	€ 3.925,00	€ 25.600,00	
Resultaat	€ -	€ -3.175,00	€ 175,00	€ 2.675,00	€ -1.175,00		
Kassaldo (eind van de maand)		€ 14.730,00	€ 15.330,00	€ 18.680,00	€ 25.280,00		

Fase 3: Afsluiten

Verantwoorden

- Binnen 6 maanden na het seizoen
- Ondertekend door het bestuur
- 7 jaar bewaarplicht

Rapportages



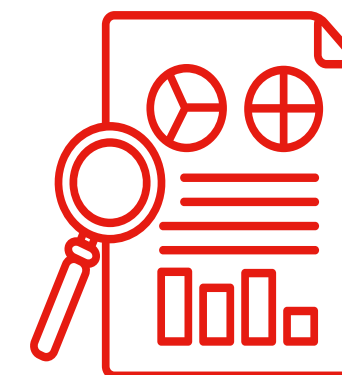
Staat van baten en lasten



Balans



Tekstuele toelichting



Meerjarenbegroting

Grip op de toekomst

FinSport
Financieel advies voor sportclubs

Uitgangspunten



Wensen en behoeftes



Verplichtingen



Externe invloeden

Scenario's



Ledenontwikkeling



Wegvallen subsidie



Opdracht 15 minuten

Een goede voorbereiding is het halve werk...

Benchmark geldstromen



Vul de % verdeling in



Label de geldstromen in:

Vast

Semi vast

Variabel

Samenvatting

Financieel beleid

Wat moet en wil je?

Hoe voer je dat uit?

Hoe borg je het beleid?

Kengetallen

Benchmark sportverenigingen

Leer van elkaar

Penningmeesters

Templates

Hulpvragen

Bedankt & succes!

FinSport
Financieel advies voor sportclubs

